

在日本開車時應 注意的4個要點!

這些必須了解!




point
1

事故多發地是停車場

租車事故發生最多的地方是停車場。尤其是在倒車時，碰撞事故時有發生。

日本的停車場車位一般比較狹小，所以請您務必確認好周圍狀況慢慢停車。



確認

倒車時，
請注意來自後方的車輛！

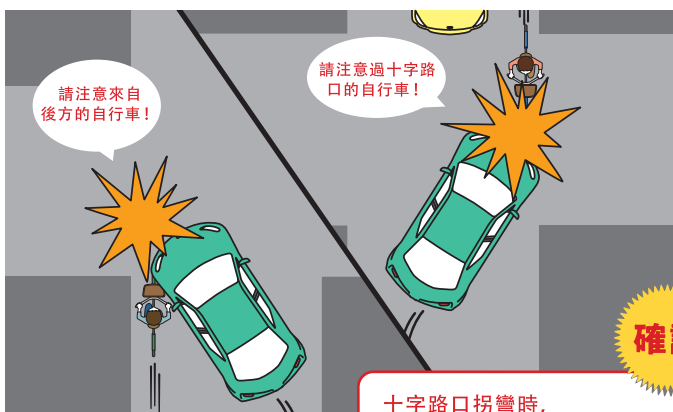
point
2

市區十字路口很危險

東北城市的市區早晚上下班的時段交通量增加。

十字路口拐彎時，請注意不要只顧著看導航儀而忽略了對面的車輛、自行車和行人。

不習慣左邊通行的人，要注意避免誤入對面的車道。



確認

十字路口拐彎時，
與自行車碰撞的事故時有發生！

point
3

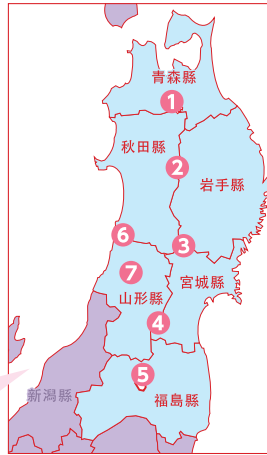
山區急轉彎處很危險

在山區的道路，超出中間白線與相向而行的車輛相撞，以及因太靠路邊而撞到樹枝或路溝的事故時有發生。

不習慣左邊通行的人容易偏左或偏右，所以開車時請留意道路中央。

東北的山區

- | | |
|---------------|------------|
| ① 八甲田山・十和田湖地區 | ⑤ 裏磐梯地區 |
| ② 八幡平・安比地區 | ⑥ 烏海山地區 |
| ③ 栗駒山・鳴子地區 | ⑦ 月山・湯殿山地區 |
| ④ 藏王地區 | |



確認

在急轉彎處超出中間白線而引起事故時有發生!



point
4

下雪時危險倍增

東北地區到了冬季，由打滑而發生的相撞事故時有發生。

雪地冰地上容易出現剎車不靈，所以開車時請務必控制速度，保持行車間距。

碰上惡劣天氣時請慎重行事，考慮變更或縮短開車路線，或利用其他交通工具。

※有關冬季的交通限制，請在各店舖確認。

確認

因路面結冰打滑而撞到前方車輛的事故時有發生!



AOMORI Pref. / IWATE Pref. / AKITA Pref. / MIYAGI Pref. / YAMAGATA Pref. / FUKUSHIMA Pref.

Aomori Pref. : <http://www.en-aomori.com/>

Iwate Pref. : <http://www.japan-iwate.info/>

Akita Pref. : <http://www.akitafan.com/en/first>

Miyagi Pref. : <http://www.pref.miyagi.jp/site/kankou-en/>

Yamagata Pref. : <http://yamagatakanko.com/translation/>

Fukushima Pref. : <http://www.tif.ne.jp/lang/en/>

TRAVEL to TOHOKU, JAPAN : <http://en.tohokukanko.jp/>